


FALTBOX



Besonderheit

- schneller, einfacher Aufbau
- ohne zusätzliche Werkzeuge

Standartgrößen

L 1,00 / B 1,00 / H 1,00
L 1,00 / B 1,00 / H 0,50
L 1,00 / B 0,50 / H 1,00
L 1,00 / B 0,50 / H 0,50
L 0,50 / B 0,50 / H 0,50

Gittermaterial:

Draht 4,5 mm stark,
350 g/m² Zink-
Aluminium-Legierung,
Korrosionsbeständigkeit
von mind. 3000 Std.
Salzsprühnebeltest nach
DIN 50021-SS

Bestehend aus

- Front-, Rück- und 2
Seitengitter MW
50/100
- Boden-, Deckel- und
ein Seitengitter MW
100/100
- Spiralen und
Abstandhalter

Bausatz für Rechteckgabione (vormontiert)

Aufbauanleitung


Schritt 1:

Die Lieferung erfolgt als Bausatz (vormontiert)




Schritt 3:

Bodengitter umklappen, mitgelieferte Spiralen an 3 Seiten eindrehen



Schritt 5:

Deckel schließen, mitgelieferte Spiralen an 3 Seiten eindrehen




Schritt 2:

Vormontierten Korb aufklappen!



Schritt 4:

Korb drehen und mitgelieferte Abstandhalter vermittelt einbauen



Aufbau

- einfacher, schneller und unkomplizierter Aufbau von nur einer Person möglich
- ohne zusätzliche Werkzeuge
- variabler Einsatz auch als linker oder rechter Endkorb

Befüllung

Die FALTBOX kann mit Steinen Ihrer Wahl befüllt werden.